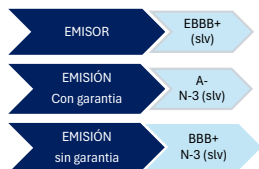


BANCOVI de R.L. PBBANCOVI1

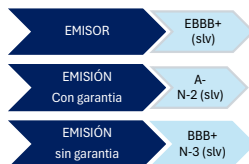
Características de Emisión

Denominación de la Emisión	PBBANCOVI1
Monto de la Emisión	US\$18,000,000.00
Múltiplos de Contratación:	US\$1,000.00 y múltiplos por el mismo valor
Garantía de la emisión	Cartera de préstamos con categoría "A". Se podrán emitir tramos sin garantía específica
Destino de los Recursos	Financiar operaciones crediticias, calce de operaciones
Plazo	Desde 15 días hasta 3 años
Precio	Descuento o Valor Par
Pago de Intereses	Mensual, trimestral, semestral o anual
Amortización de Capital	Mensual, trimestral, semestral o anual

Calificación por SCR Ratings Perspectiva En Observación Información financiera a diciembre 2023



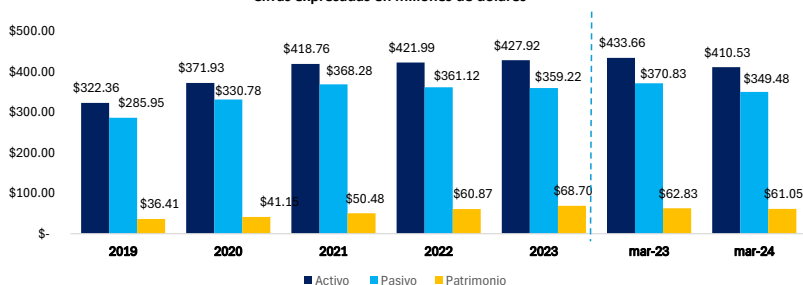
Calificación por PCR Ratings Perspectiva Estable Información financiera a diciembre 2023



Datos Financieros

Los activos totales al cierre de marzo 2024 presentaron una disminución de -US\$17.39 millones, alcanzando los US \$410.53 millones de dólares (-4.06%), en relación al cierre del 2023. Los pasivos a marzo 2024 sumaron US\$349.48 millones de dólares, una ligera variación de -US\$9.74 millones de dólares (-2.71%) respecto a lo presentado en diciembre del año 2023. Por su parte, el patrimonio disminuyó al cierre de marzo 2024, situándose en US\$61.05 millones (-11.14%).

Situación Financiera Periodo 2019 – marzo 2024 Cifras expresadas en millones de dólares



Fuente: Elaboración propia en base a Estados Financieros de BANCOVI

Emisor

BANCOVI, fue el primer Banco Cooperativo del país, fundado en octubre de 1965 como "Asociación Cooperativa de Ahorro y Crédito Comunal Vicentina de R.L.". En 2004 se convirtió en la primera cooperativa regulada y fue autorizada para captar depósitos del público. Desde el año 2015 "ACCOVI de R.L." se denomina BANCOVI de R.L.

La sociedad participa en el mercado de valores desde 2018; posee una línea de Papel Bursátil autorizada por un monto de US\$18.00 millones. Al cierre de marzo 2024 ha emitido en mercado primario un total de US\$60.40 millones con una rotación de la línea de 3.35 veces.

A marzo 2024, BANCOVI muestra una ligera disminución en sus activos, esto como consecuencia de la caída en su cartera de préstamos neta, alcanzando US\$331.22 millones, lo que representa una variación del -3.99% respecto a lo registrado en el cierre del 2023.

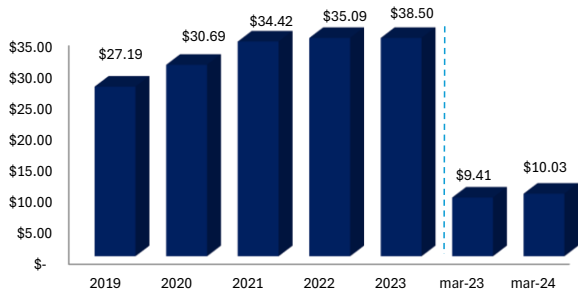
Por otro lado, a marzo 2024 los ingresos por operación registraron un monto de US\$10.03 millones, reflejando una mejora del (+6.59%) respecto al periodo de marzo 2023.

A marzo 2024, la entidad presenta pérdidas acumuladas del ejercicio de -US\$8.14 millones, una reducción significativa respecto al mismo periodo del año anterior, lo cual ha sido afectada principalmente por el aumento de la provisión por incobrabilidad de préstamos para el primer trimestre 2024.

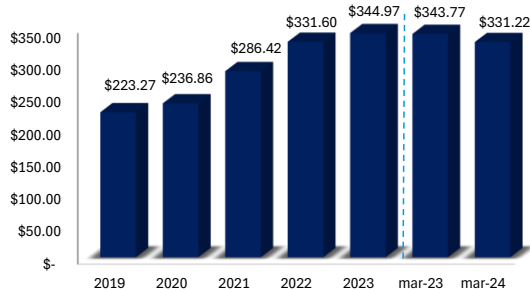
La calidad de la cartera exhibe niveles de morosidad controlados, con un índice de vencimiento al cierre de marzo 2024 de 2.39% inferior al máximo prudencial (4.00%) y coberturas de reservas del 109.12% por arriba del mínimo prudencial (100%) sugerido por parte de la Superintendencia del Sistema Financiero (SSF).

Datos Financieros

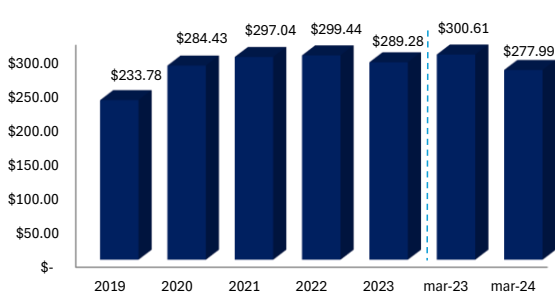
Ingresos de Operación
Período 2019 – marzo 2024
Cifras expresadas en millones de dólares



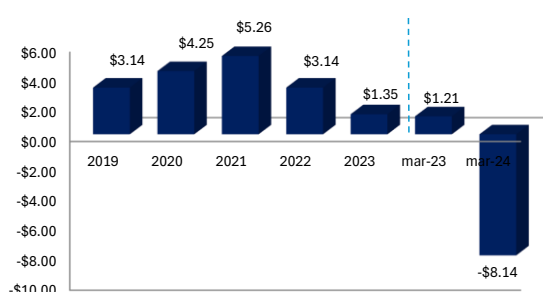
Cartera de Préstamos Neta
Período 2019 – marzo 2024
Cifras expresadas en millones de dólares



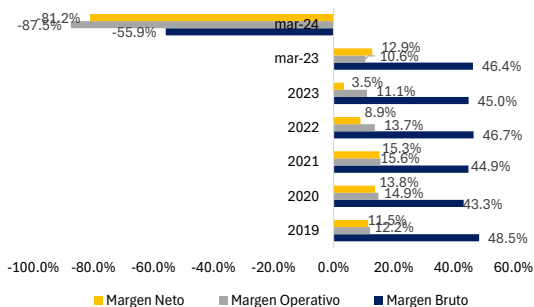
Depósito de Clientes
Período 2019 – marzo 2024
Cifras expresadas en millones de dólares



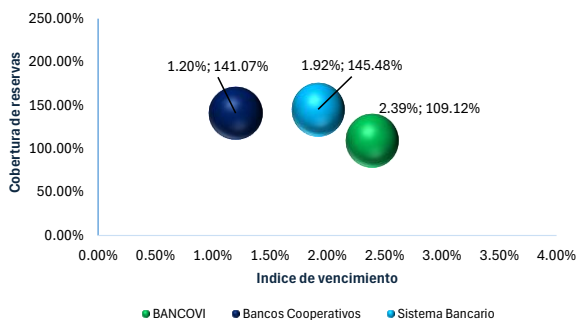
Utilidad neta del ejercicio
Período 2019 – marzo 2024
Cifras expresadas en millones de dólares



Márgenes de Rentabilidad
Período 2019 - marzo 2024



Sanidad de Cartera de Préstamos
Marzo 2024



Indicadores Financieros
2018 – Marzo 2024

INDICADOR	2018	2019	2020	2021	2022	2023	mar-24
Coefficiente Patrimonial	15.20%	14.23%	15.43%	15.46%	15.76%	17.51%	16.10%
Margen Financiero	7.39%	6.46%	5.70%	6.06%	5.74%	5.87%	6.30%
Cobertura de Reservas	115.35%	100.00%	131.31%	126.82%	111.68%	56.89%	109.12%
Índice de Vencimiento	1.22%	1.20%	0.85%	1.23%	1.15%	1.48%	2.39%
ROE	9.21%	8.98%	10.71%	10.88%	9.02%	2.82%	-56.09%
ROA	1.18%	0.97%	1.15%	1.26%	1.27%	0.44%	-8.00%
Deuda Patrimonio	6.83	7.85	8.04	7.30	5.93	5.23	5.72

Fuente: Elaboración propia en base a Estados Financieros Auditados de BANCOVI a diciembre 2023 e Indicadores financieros de la Superintendencia del Sistema Financiero a marzo 2024 Informe de Calificación de Riesgo por SCR con datos auditados a diciembre 2023 e Informe de Calificación de Riesgo por PCR con datos auditados a diciembre 2023

Nota de Responsabilidad: La información que contiene este documento se ofrece con el único propósito de brindar información actualizada y en ningún momento se deberá considerar como una oferta para comprar y/o vender títulos valores u otros instrumentos financieros. Ninguna información en este documento se considerará como asesoría en materia de inversiones. La información y opiniones en este correo provienen de fuentes en las que SGB confía; sin embargo, no se responsabiliza por pérdidas que surjan del material presentado en este documento.

Para mayor información sobre el emisor consulte el siguiente link: http://sgbsal.com/stock_exchanges/199
 Contacto: 2121-1800
 Correo electrónico: info@sgbsal.com
 Sitio web: http://sgbsal.com/